
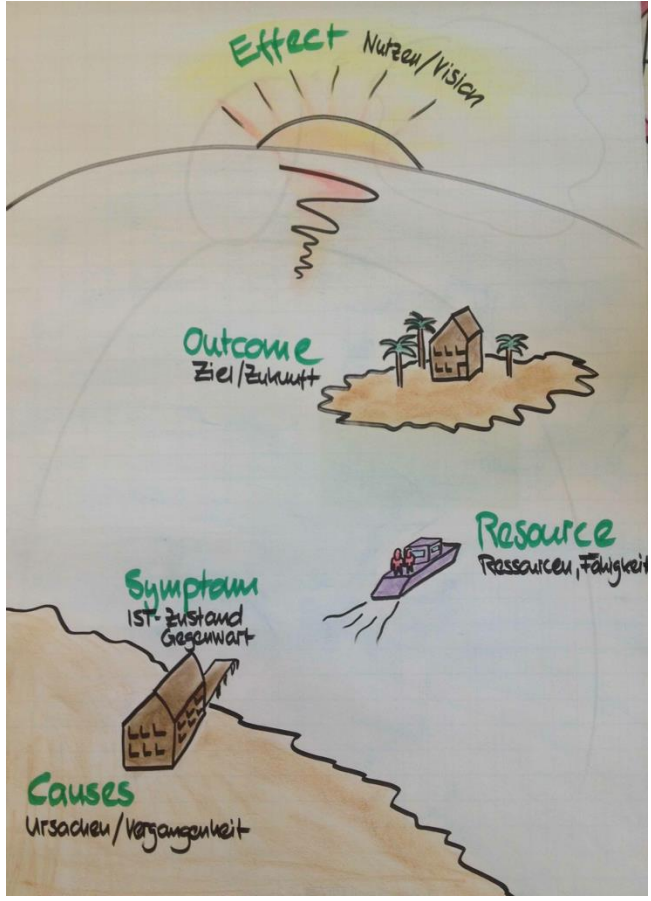


Meine Bildsprache



Template



SCORE Modell

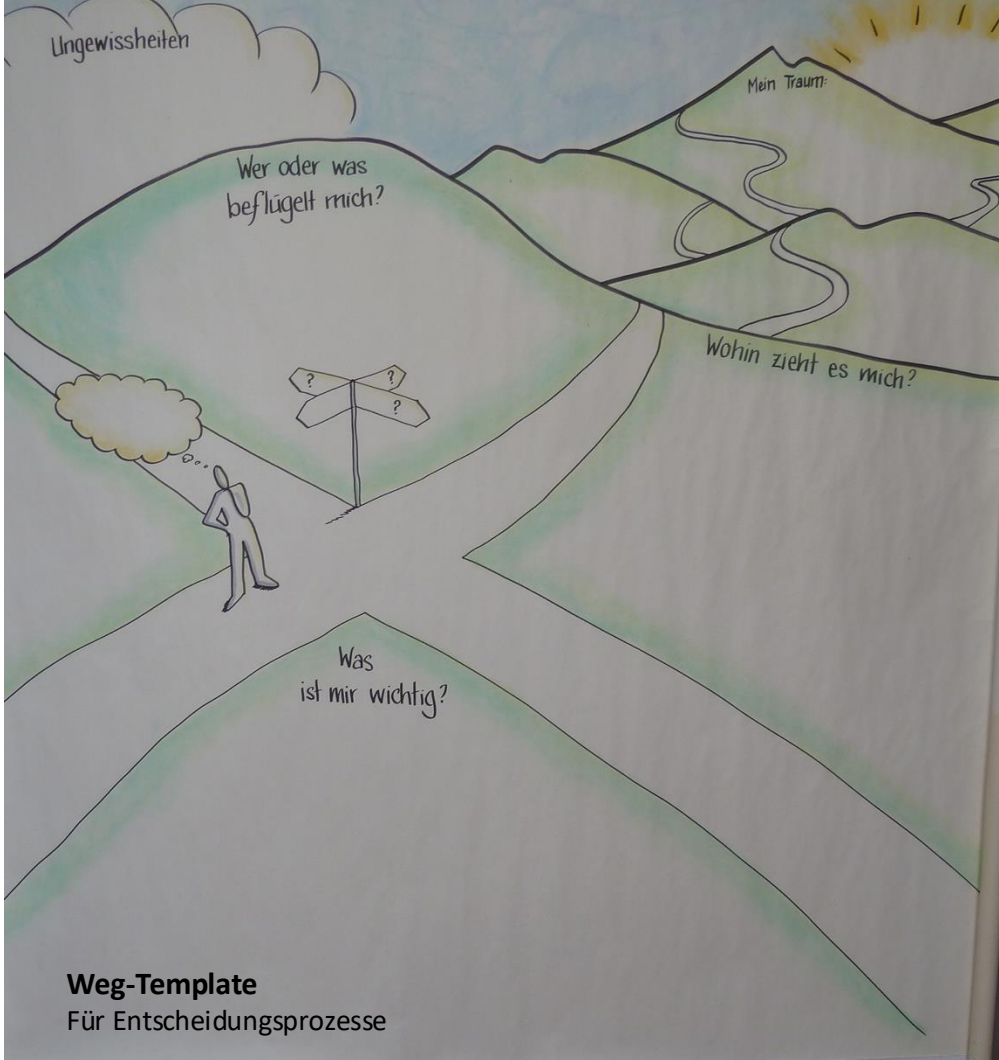
Mit dem Template und der Metapher der Schiffsreise kann das SCORE Modell bearbeitet werden für einen Veränderungsprozess

- Symptom = Ist-Zustand (Gegenwart)**
Aussage: Jetzt...
Frage: Wie geht es dir? Wo stehst du heute?
- Cause = Ursache (Vergangenheit)**
Aussage: Weil...
Frage: Was ist der Grund? Was war wertvoll in Vergangenheit
- Outcome = Ziel (Zukunft)**
Aussage: Wollen...
Frage: Was möchtest du?
- Resource = Ressourcen**
Aussage: Mit...
Frage: Was brauchst du dafür? Welche Unterstützung hättest du gern?
- Effect = Vision / Meta-Ziel (Zukunft)**
Aussage: Um...
Frage: Wie wird es sein, wenn du dein Ziel erreicht hast

Schrift



Eigenes Template



Weg-Template
Für Entscheidungsprozesse

Beratung mit dem Stift



Coaching- und Beratungsprozesse gekonnt visualisieren



Meine Erkenntnisse



Quellen

- David Sibbet / Visuelle Meetings / mitp Verlag
- Mathias Weitbrecht / Co-Create / Wiley Verlag
- Anja Weiss / Sketchnotes & Graphic Recording / dpunkt.Verlag
- Jimmy Gut / Bildbar / Manager Seminare
- Mike Rohde / Sketchnoting / mitp Verlag
- Martin Eppler, R. Pfister / Sketching at work / Schäffer Poeschel

Ziel des Beratungs- und Coachinggesprächs



Der Fokus des Gesprächs muss auf dem Prozess des Klienten oder der Klientin liegen.

Visualisierungen sollen das Gespräch und den ganzen Prozess unterstützen.

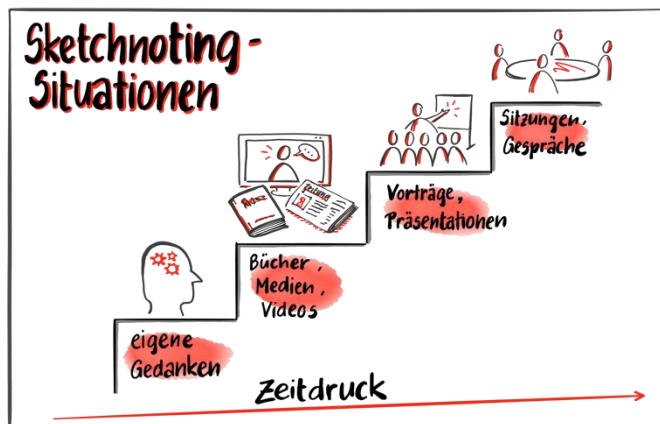


Herstell- und Coachingprozess

- Ergänze im Gespräch deine schriftlichen Notizen durch einfache Symbole und grafische Elemente
- Nutze visuelle Darstellungen in den eigenen Erklärungen sowie nehme auch in den Worten „Bilder“ auf.
- Entwickle einfache Übersichten durch Templates, damit ein Gesamtzusammenhang entsteht
- Beziehe die Klientin in die Gestaltung ein, lass ergänzen und durch Klientin zeichnen.....

Sketchnoting in der Beratung

für andere	beraten, coachen, erarbeiten	präsentieren, verkaufen, vermitteln
	Bildsprache der Zielgruppe wirkungsorientierte Ausarbeitung	selbsterklärende Bildsprache sehr sorgfältige Ausarbeitung
für mich	klären, lernen, strukturieren	zusammenfassen, festhalten
	eigene Bildsprache wenig Ausarbeitung	eigene, detailliertere Bildsprache sorgfältige Ausarbeitung
	Prozess	Produkt



„Typen“ von Kund*innen



Klient verwendet bildhafte Sprache | Spricht wenig, ist unklar | Mit hohem Redefluss | Spricht komplex und unklar | Spricht stark strukturiert

Recording durch Coach	Templates	Templates mit Post-It	Klient:in zeichnen lassen	Templates
Klient:in zeichnen lassen	Journals	Templates	Recording durch Coach	Journals
	OH Karten	OH Karten	Bild anbieten	
	Bilder Photos	Bilder Photos		
	Collagen gestalten	Bild anbieten		

Techniken

Bildkarten

Photos / Postkarten

Bilder als weiteren Kanal für die Klienten nutzen. Bspw. verschiedene Bilder auslegen, wählen lassen

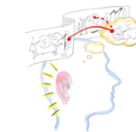
OH Karten

Speziell gestaltete Karten nutzen, welche therapeutische Wirkung unterstützen

Visualisierung

Selbst zeichnen lassen

Seine Gedanken visualisieren lassen auf Papier



Collagen oder Photos erstellen lassen

Klientin/Klient seine Gedanken mit Bildern und Text visualisieren lassen – eignet sich auch gut für Transferaufträge. Photos erstellen lassen

Visualisieren für den Klienten

Parallel zum Coaching die Aussagen visualisieren durch Sketchnoting

Templates

Metapher-Bilder

Coaching Thema mittels bildlicher Metapher visuell umsetzen. Bspw. Baum, Schiffsreise, Wanderung, Hausbau und Themen als Gegenstände der Metapher nutzen

Coaching-Template

Coachingmodell in ein visuelles Template umgestalten und den Klienten durch das Bild führen.

- Selbst reinschreiben und zeichnen lassen
- Durch Coach ergänzen lassen
- Template mit Post-It ergänzen lassen

Journals

Coachingprozess als Heft darstellen mit Visualisierungen, Arbeitsblättern, Fragestellungen, Leerraum

